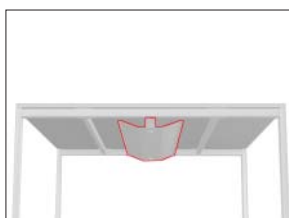


MESA CLIC

Clic es un programa completo que se adapta a las necesidades actuales.



PRESTACIONES OPCIONALES

- Canal de electrificación simple o doble que permite la colocación de cajas de enchufes y el paso de los cables. De gran capacidad y descolgable para facilitar la instalación de los sistemas eléctricos.
- 2 pasacables frontales en 2 acabados.
- Tapa abatible frontal y lateral con bandeja para caja de enchufes en 2 acabados.
- Subida de cables vertebrada para mesas individuales o tótem para puestos agrupados.
- Cajón suspendido con cerradura.
- Faldón metálico en chapa lisa.

MESA CLIC

DESCRIPCIÓN

TRAVESAÑO

Perfil metálico de 50x30x1.5 en acero laminado en frío con un espesor de 1,5 mm según DIN 2395. Dicho travesaño se fija al tablero y al perfil horizontal de la pata.

PATA RECTANGULAR

Conjunto de perfiles en forma de pórtico abierto soldados por el interior, dos verticales de 50x30x1.5 y uno horizontal de 50x40x2 mm, según DIN 2395. Acaban en niveladores antideslizantes que permiten compensar los desniveles del suelo, 20 mm.

Toda la estructura recibe un pre-tratamiento consistente en desengrase, lavado y fosfatado seguido de una capa de polvo epoxi de 60/80 micras, y de un proceso posterior de polimerizado. Dicho recubrimiento en polvo cumple la normativa vigente de reacción al fuego UNE 23827-90

La unión del bastidor a tablero se realiza mediante un tornillo de métrica 6.

TABLERO

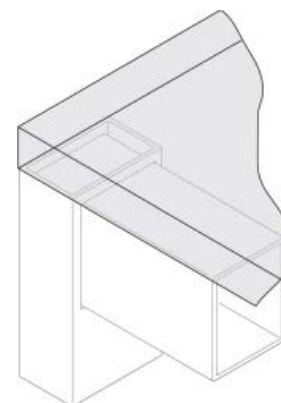
Aglomerado de partículas de madera de 25 mm de espesor, encolado con resinas sintéticas y especialmente diseñado para aplicaciones que requieran alta resistencia a la flexión. De densidad media 660/635 kg/m³ según norma EN 323.

Está mecanizado e incluye tuercas embutidas para recibir a la estructura.

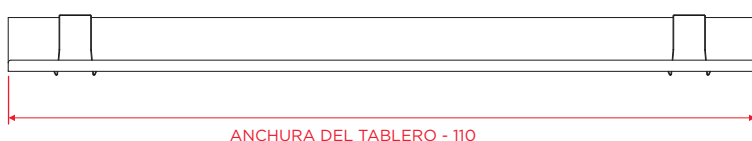
Acabado laminado. El canto de PVC de 2 mm de espesor según norma UNE 56.843:01.

El tablero será único en puestos enfrentados.

El ala se colocará indistintamente a dcha o izqda de la mesa principal.



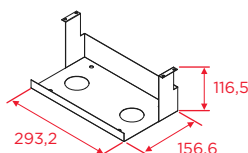
CANAL ELECTRIFICACIÓN SIMPLE



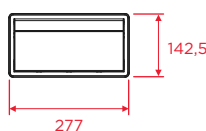
CANAL ELECTRIFICACIÓN DOBLE



BANDEJA



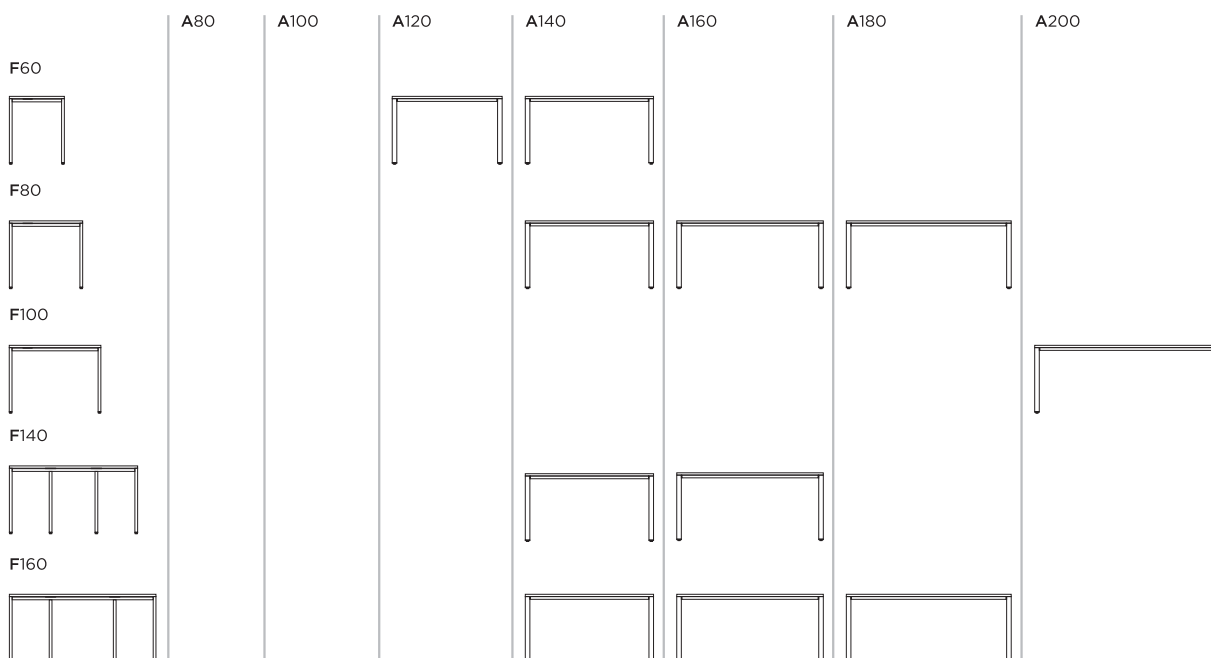
TAPA ABATIBLE



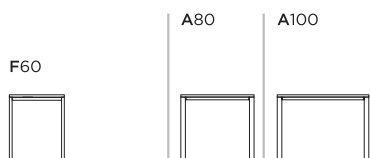
MESA CLIC

GAMA

MESA



ALA



CERTIFICACIONES Y NORMATIVAS

